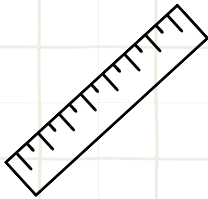




# EJEMPLOS DE USO EN EL AULA

- ✦ Uso de fichas interactivas para reforzar temas.
- ✦ Aplicación de videos educativos para complementar la enseñanza.
- ✦ Juegos didácticos para mejorar la motivación de los estudiantes.
- ✦ Uso de plataformas digitales para evaluación y retroalimentación.



“ El 100% de los  
estudiantes aprueba el  
dinamismo.” ”



## CONTACTO:

Vania Shakti Vences Estrada  
vania.shakti@gmail.com  
Segundo "B"  
Habilidades Digitales II


12[https://www.rae.es/dpd/porcentajes?utm\\_source=chatgpt.com3](https://www.rae.es/dpd/porcentajes?utm_source=chatgpt.com3),  
[https://www.fundeu.es/recomendacion/un-25-y-el-25-significan-lo-mismo-665/?utm\\_source=chatgpt.com](https://www.fundeu.es/recomendacion/un-25-y-el-25-significan-lo-mismo-665/?utm_source=chatgpt.com)

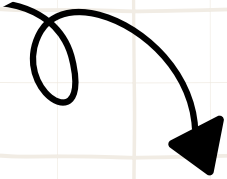


# MATERIALES DIDÁCTICOS



"HERRAMIENTAS PARA  
POTENCIAR EL APRENDIZAJE"






# TIPOS DE MATERIALES DIDACTICOS

📖 **Materiales impresos:** libros, guías, fichas de trabajo.

📺 **Materiales audiovisuales:** videos, presentaciones, documentales.

💻 **Materiales digitales:** plataformas educativas, aplicaciones interactivas.

🧩 **Materiales manipulativos:** maquetas, juegos, experimentos.



## IMPORTANCIA EN LA EDUCACIÓN

- ✓ Favorecen el aprendizaje significativo.
- ✓ Estimulan la creatividad y el pensamiento crítico.
- ✓ Ayudan a adaptarse a diferentes estilos de aprendizaje.

## CARACTERÍSTICAS DE UN BUEN


### MATERIAL DIDÁCTICO

Debe ser atractivo y fácil de entender.

Adaptado a la edad y nivel del estudiante

Favorecer la participación y el aprendizaje autónomo.

Estar basado en objetivos educativos claros.



# ¿QUE SON LOS MATERIALES DIDACTICOS

Los materiales didácticos son recursos utilizados en el proceso de enseñanza-aprendizaje para facilitar la comprensión y asimilación de conocimientos. Pueden ser físicos o digitales y están diseñados para captar la atención de los estudiantes y hacer más dinámico el aprendizaje.

